


Корпуси типу КТ глибиною 250 мм

		26	40	53	66	80	106	
		◀ 265 ▶	◀ 397 ▶	◀ 529 ▶	◀ 662 ▶	◀ 794 ▶	◀ 1059 ▶	
40	414 ▶							
	▶ 414	1 *	1 *	1 2 *	1 2 *	1 2 3 *	1 2 3 *	
	50	514 ▶						
		▶ 514	1 *	1 *	1 2 *	1 2 *	1 2 3 *	1 2 3 *
60	617 ▶							
	▶ 617	1 *	1 *	1 2 *	1 2 *	1 2 3 *	1 2 3 4 *	
80	823 ▶							
	▶ 823	1 *	2 1 *	1 2 *	1 2 *	4 3 2 1 *	1 2 3 4 *	

























* Можливі варіанти поділу корпусу

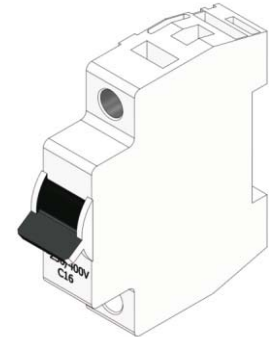


Поділ корпусу по вертикалі

























Поділ корпусу по горизонталі

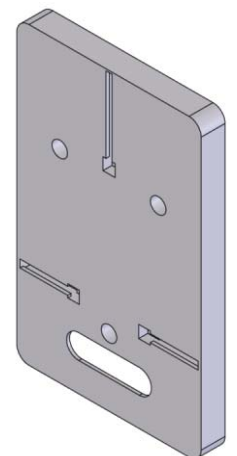
Вибір розміру корпусу відповідно до кількості модулів

КТ	26	40	53	66	80	106
40	12x2 	18x2 	26x2 	32x2 	40x2 	55x2 
50	12x3 	18x3 	26x3 	32x3 	40x3 	55x3 
60	12x4 	18x4 	26x4 	32x4 	40x4 	55x4 
80	12x5 	18x5 	26x5 	32x5 	40x5 	55x5 
























Вибір розміру корпусу відповідно до кількості плат для однофазних лічильників

КТ	26	40	53	66	80	106
40						
50						
60						
80						



























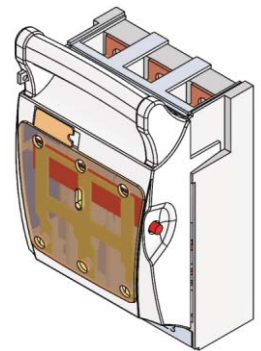
Вибір розміру корпусу відповідно до кількості плат для трьохфазних лічильників

КТ	26	40	53	66	80	106
40						
50						
60						
80						






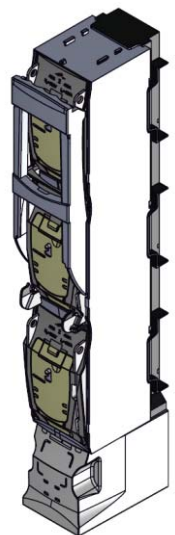
Вибір розміру корпусу відповідно до кількості горизонтальних вимикачів-роз'єднувачів 00 габариту

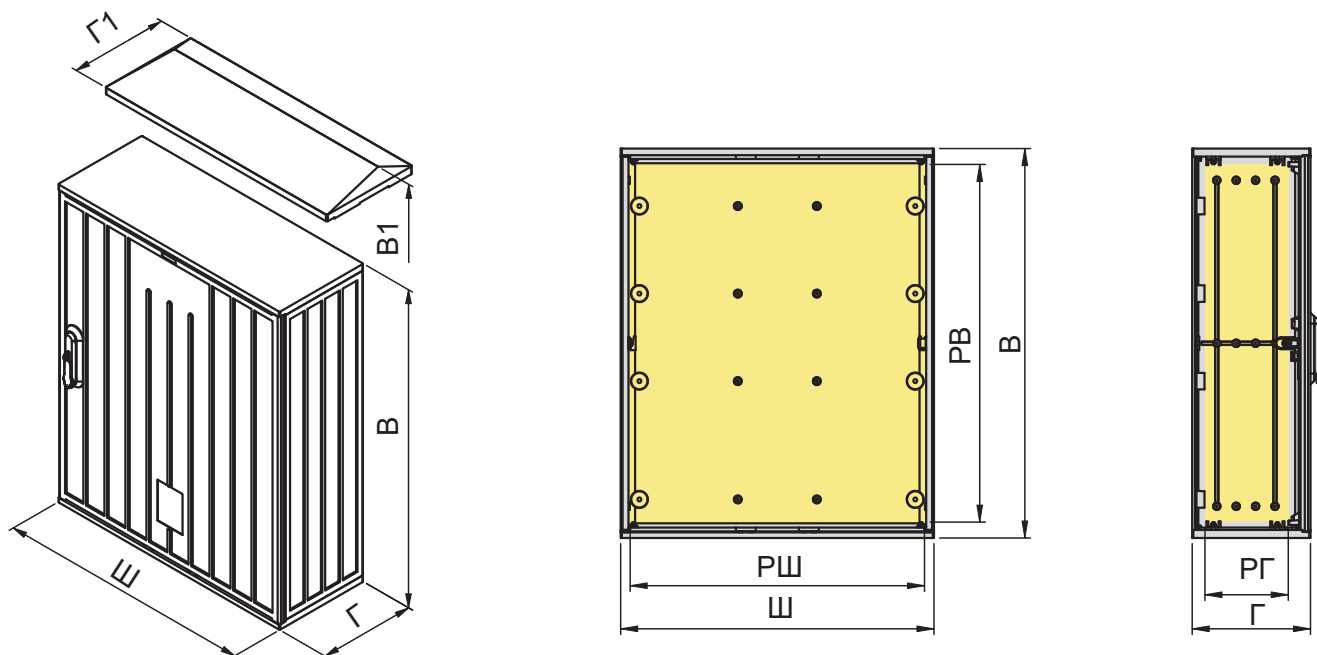
КТ	26	40	53	66	80	106
40						
50						
60						
80						



Вибір розміру корпусу відповідно до кількості вертикальних вимикачів-роз'єднувачів 2 габариту

КТ	26	40	53	66	80	106
80						

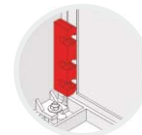
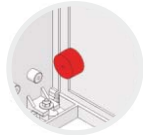




Типи ізоляторів

Висота корпусу 40, 50, 60 см

Висота корпусу 80 см



Тип Б

Тип С

Тип М10

Тип А1

Тип	Тип ізолятора	Ш	В	Г	В1	Г1	РШ	РВ	РГ	Артикул
КТ 24 П(К)	С	265	411	250	436	255	224	344	184	0105000001(7)
КТ 25 П(К)	С	265	514	250	539	255	224	447	184	0105000002(8)
КТ 26 П(К)	С	265	617	250	642	255	224	550	184	0105000003(9)
КТ 28 П(К)*	М10	265	823	250	848	255	224	756	176	0105000015(23)
КТ 44 П(К)	С	397	411	250	435	255	357	344	184	0105000004(10)
КТ 45 П(К)	С	397	514	250	539	255	357	447	184	0105000005(11)
КТ 46 П(К)	С	397	617	250	642	255	357	550	184	0105000006(12)
КТ 48 П(К)*	М10	397	823	250	848	255	357	756	176	0105000019(27)
КТ 56 П(К)	С	529	617	250	642	255	489	550	184	0105000239(40)
КТ 58 П(К)*	М10	529	823	250	848	255	489	756	176	0105000243(47)
КТ 68 П(К)*	М10	662	823	250	848	255	622	756	176	0105000031(36)

* - Корпус може постачатися глибиною 320мм

П - плоский дах

К - нахилений дах