


Корпуси типу КТ глибиною 250 мм

|    |       | 26      | 40      | 53      | 66      | 80        | 106       |         |
|----|-------|---------|---------|---------|---------|-----------|-----------|---------|
|    |       | ◀ 265 ▶ | ◀ 397 ▶ | ◀ 529 ▶ | ◀ 662 ▶ | ◀ 794 ▶   | ◀ 1059 ▶  |         |
| 40 | 414 ▶ |         |         |         |         |           |           |         |
|    | ▶ 414 | 1 *     | 1 *     | 1 2 *   | 1 2 *   | 1 2 3 *   | 1 2 3 *   |         |
|    | 50    | 514 ▶   |         |         |         |           |           |         |
|    |       | ▶ 514   | 1 *     | 1 *     | 1 2 *   | 1 2 *     | 1 2 3 *   | 1 2 3 * |
| 60 | 617 ▶ |         |         |         |         |           |           |         |
|    | ▶ 617 | 1 *     | 1 *     | 1 2 *   | 1 2 *   | 1 2 3 *   | 1 2 3 4 * |         |
| 80 | 823 ▶ |         |         |         |         |           |           |         |
|    | ▶ 823 | 1 *     | 2 1 *   | 1 2 *   | 1 2 *   | 4 3 2 1 * | 1 2 3 4 * |         |

























\* Можливі варіанти поділу корпусу

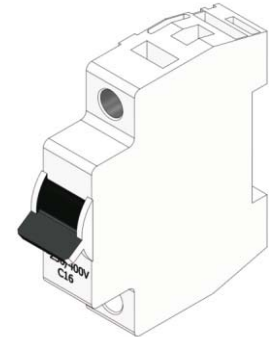


Поділ корпусу по вертикалі

























Поділ корпусу по горизонталі

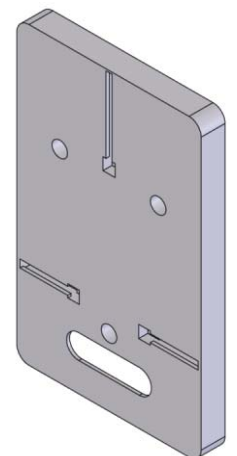
Вибір розміру корпусу відповідно до кількості модулів

| КТ | 26  | 40  | 53  | 66  | 80  | 106   |
|----|---|---|---|---|---|---|
| 40 | 12x2<br> | 18x2<br> | 26x2<br> | 32x2<br> | 40x2<br> | 55x2<br> |
| 50 | 12x3<br> | 18x3<br> | 26x3<br> | 32x3<br> | 40x3<br> | 55x3<br> |
| 60 | 12x4<br> | 18x4<br> | 26x4<br> | 32x4<br> | 40x4<br> | 55x4<br> |
| 80 | 12x5<br> | 18x5<br> | 26x5<br> | 32x5<br> | 40x5<br> | 55x5<br> |
























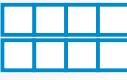


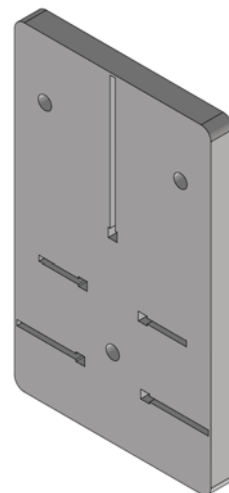
Вибір розміру корпусу відповідно до кількості плат для однофазних лічильників

| КТ | 26  | 40  | 53  | 66  | 80  | 106   |
|----|---|---|---|---|---|---|
| 40 |  |  |  |  |  |  |
| 50 |  |  |  |  |  |  |
| 60 |  |  |  |  |  |  |
| 80 |  |  |  |  |  |  |



























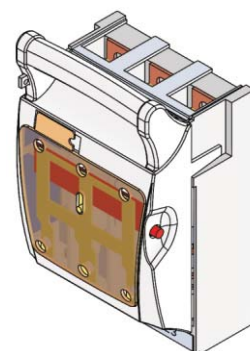
**Вибір розміру корпусу відповідно до кількості плат для трьохфазних лічильників**

| КТ | 26  | 40  | 53  | 66  | 80  | 106   |
|----|---|---|---|---|---|---|
| 40 |  |  |  |  |  |  |
| 50 |  |  |  |  |  |  |
| 60 |  |  |  |  |  |  |
| 80 |  |  |  |  |  |  |





**Вибір розміру корпусу відповідно до кількості горизонтальних вимикачів-роз'єднувачів 00 габариту**

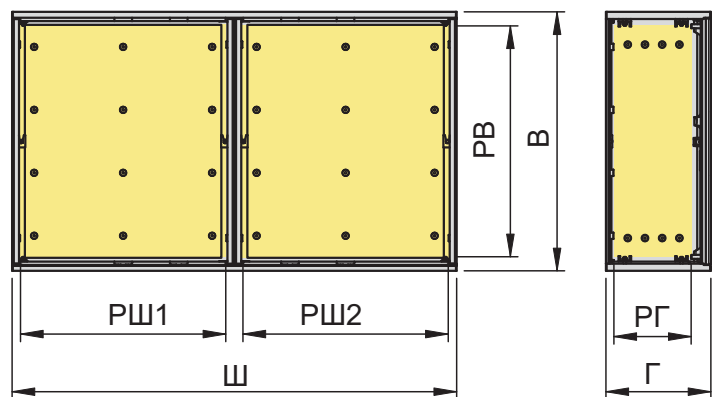
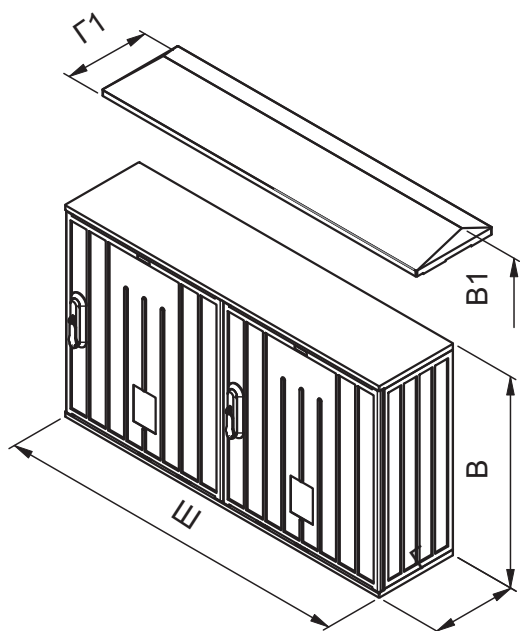
| КТ | 26  | 40  | 53  | 66  | 80   | 106   |
|----|---|---|---|---|--|---|
| 40 |  |  |  |  |  |  |
| 50 |  |  |  |  |  |  |
| 60 |  |  |  |  |  |  |
| 80 |  |  |  |  |  |  |



**Вибір розміру корпусу відповідно до кількості вертикальних вимикачів-роз'єднувачів 2 габариту**

| КТ | 26  | 40  | 53  | 66  | 80   | 106   |
|----|---|---|---|---|--|---|
| 80 |  |  |  |  |  |  |

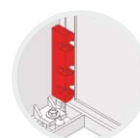




### Типи ізоляторів

Висота корпусу 40, 50, 60 см

Висота корпусу 80 см



Тип Б

Тип С

Тип М10

Тип А1

| Тип                  | Тип ізолятора | Ш    | В   | Г   | В1  | Г1  | РШ1 | РШ2 | РВ  | РГ  | Артикул        |
|----------------------|---------------|------|-----|-----|-----|-----|-----|-----|-----|-----|----------------|
| КТ 54.2 - 2/2 П(К)   | С             | 529  | 411 | 250 | 436 | 255 | 224 | 224 | 344 | 184 | 010500053(56)  |
| КТ 55.2 - 2/2 П(К)   | С             | 529  | 514 | 250 | 539 | 255 | 224 | 224 | 447 | 184 | 010500054(57)  |
| КТ 56.2 - 2/2 П(К)   | С             | 529  | 617 | 250 | 642 | 255 | 224 | 224 | 550 | 184 | 010500055(58)  |
| КТ 58.2 - 2/2 П(К)*  | М10           | 529  | 823 | 250 | 848 | 255 | 224 | 224 | 756 | 176 | 010500061(65)  |
| КТ 64.2 - 2/4 П(К)   | С             | 662  | 411 | 250 | 436 | 255 | 224 | 357 | 344 | 184 | 010500095(98)  |
| КТ 64.2 - 4/2 П(К)   | С             | 662  | 411 | 250 | 436 | 255 | 357 | 224 | 344 | 184 | 0105000109(12) |
| КТ 65.2 - 2/4 П(К)   | С             | 662  | 514 | 250 | 539 | 255 | 224 | 357 | 447 | 184 | 010500096(99)  |
| КТ 65.2 - 4/2 П(К)   | С             | 662  | 514 | 250 | 539 | 255 | 357 | 224 | 447 | 184 | 0105000110(13) |
| КТ 66.2 - 2/4 П(К)   | С             | 662  | 617 | 250 | 642 | 255 | 224 | 357 | 550 | 184 | 010500097(100) |
| КТ 66.2 - 4/2 П(К)   | С             | 662  | 617 | 250 | 642 | 255 | 357 | 224 | 550 | 184 | 0105000111(14) |
| КТ 68.2 - 2/4 П(К)*  | М10           | 662  | 823 | 250 | 848 | 255 | 224 | 357 | 756 | 176 | 0105000103(07) |
| КТ 68.2 - 4/2 П(К)*  | М10           | 662  | 823 | 250 | 848 | 255 | 357 | 224 | 756 | 176 | 0105000117(21) |
| КТ 84.2 - 4/4 П(К)   | С             | 794  | 411 | 250 | 436 | 255 | 357 | 357 | 344 | 184 | 0105000137(40) |
| КТ 85.2 - 4/4 П(К)   | С             | 794  | 514 | 250 | 539 | 255 | 357 | 357 | 447 | 184 | 0105000138(41) |
| КТ 86.2 - 4/4 П(К)   | С             | 794  | 617 | 250 | 642 | 255 | 357 | 357 | 550 | 184 | 0105000139(42) |
| КТ 86.2 - 2/5 П(К)   | С             | 794  | 617 | 250 | 642 | 255 | 224 | 489 | 550 | 184 | 0105000337(38) |
| КТ 86.2 - 5/2 П(К)   | С             | 794  | 617 | 250 | 642 | 255 | 489 | 224 | 550 | 184 | 0105000347(48) |
| КТ 88.2 - 4/4 П(К)*  | М10           | 794  | 823 | 250 | 848 | 255 | 357 | 357 | 756 | 176 | 0105000145(49) |
| КТ 88.2 - 2/5 П(К)*  | М10           | 794  | 823 | 250 | 848 | 255 | 224 | 489 | 756 | 176 | 0105000341(45) |
| КТ 88.2 - 5/2 П(К)*  | М10           | 794  | 823 | 250 | 848 | 255 | 489 | 224 | 756 | 176 | 0105000351(55) |
| КТ 106.2 - 5/5 П(К)  | С             | 1059 | 617 | 250 | 642 | 255 | 489 | 489 | 550 | 184 | 0105000259(60) |
| КТ 108.2 - 5/5 П(К)* | М10           | 1059 | 823 | 250 | 848 | 255 | 489 | 489 | 756 | 176 | 0105000263(67) |
| КТ 108.2 - 4/6 П(К)* | М10           | 1059 | 823 | 250 | 848 | 255 | 357 | 662 | 756 | 176 | 0105000375(79) |
| КТ 108.2 - 6/4 П(К)* | М10           | 1059 | 823 | 250 | 848 | 255 | 662 | 357 | 756 | 176 | 0105000383(87) |

\* - Корпус може постачатися глибиною 320мм

П - плоский дах

К - нахилений дах